

「ZTE MF626 網卡韌體升級」操作指南

操作前注意事項

強烈建議您使用 Windows XP O/S 電腦來執行 ZTE MF626 網卡韌體升級。如果使用 Windows Vista 或 Windows 7 O/S 電腦來執行 ZTE MF626 網卡韌體升級，有可能發生異常狀況而導致韌體升級失敗。

取得 ZTE MF626 網卡韌體升級軟體

1. 請確認您的電腦已連上網際網路(Internet)，且外接電源良好、或電池電量可使用時間至少 1 小時以上。

2. 請使用您的電腦連結網址：

http://www.vibo.com.tw/CWS/Consumer_Support,...html?nocache=1259827227334

直接進入「技術支援」頁面

或

連結威寶電信網站 <http://www.vibo.com.tw>，點選首頁上版面之第二選項：

「手機」進入頁面後，再點選左側「技術支援」進入「技術支援」頁面。

進入「技術支援」頁面後，在【網卡及其它設備檔案下載】選擇『ZTE』和

『MF626』後，待頁面出現即可點選下載「ZTE MF626 網卡韌體升級軟體」

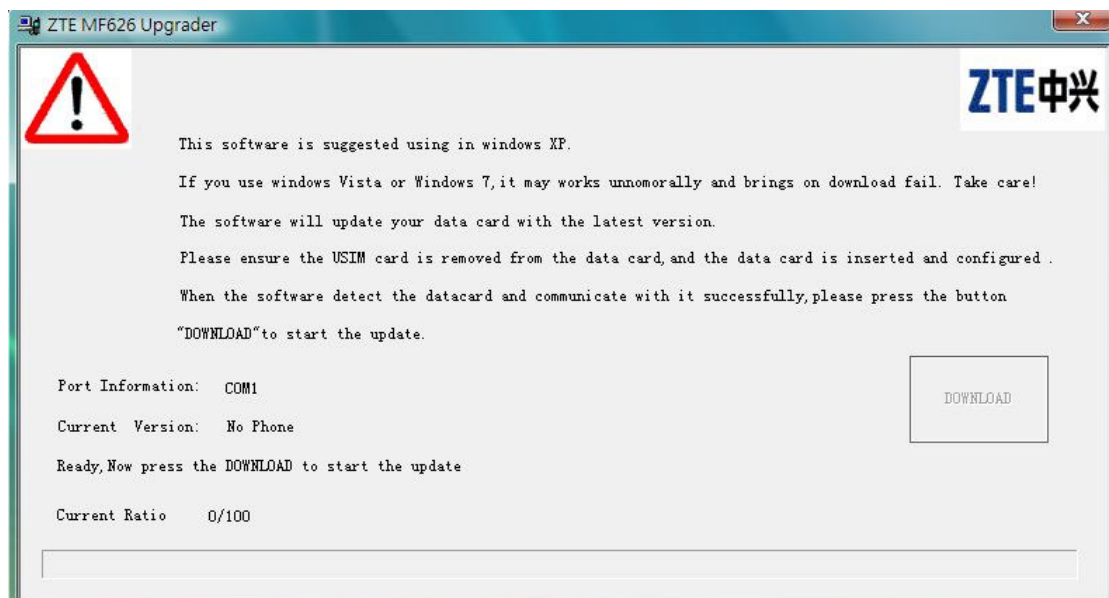
(檔案名稱：DL_MF626_VIBO_TW_EUV1.00.00.zip)。下載軟體後，請依下面

『ZTE MF626 網卡韌體升級執行步驟』進行 ZTE MF626 網卡韌體升級。

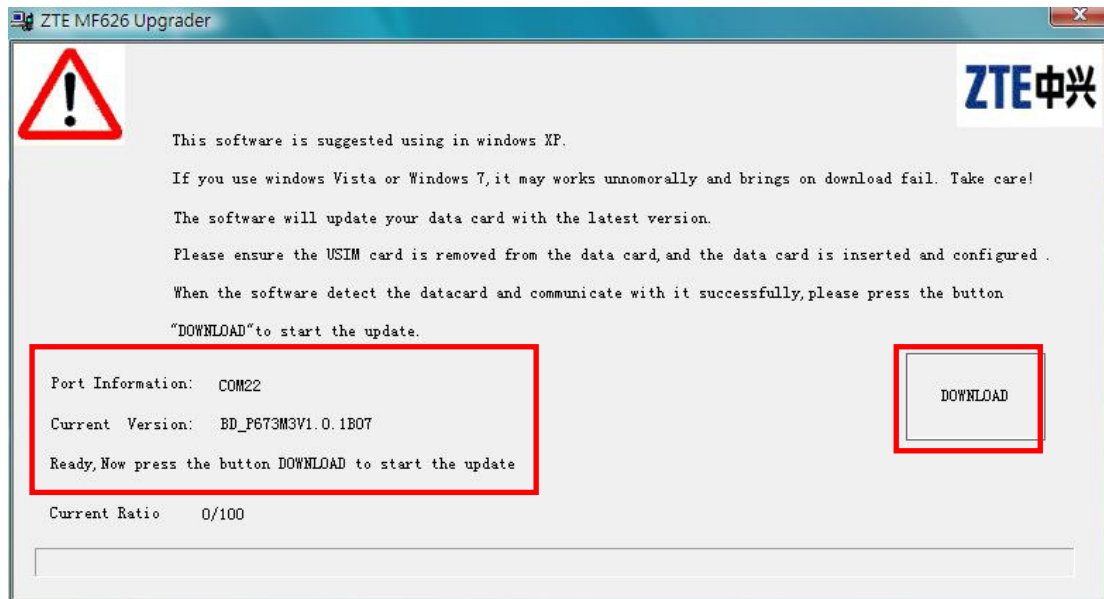
ZTE MF626 網卡韌體升級執行步驟

1. 請確認您的電腦外接電源良好、或電池電量可使用時間至少 1 小時以上。

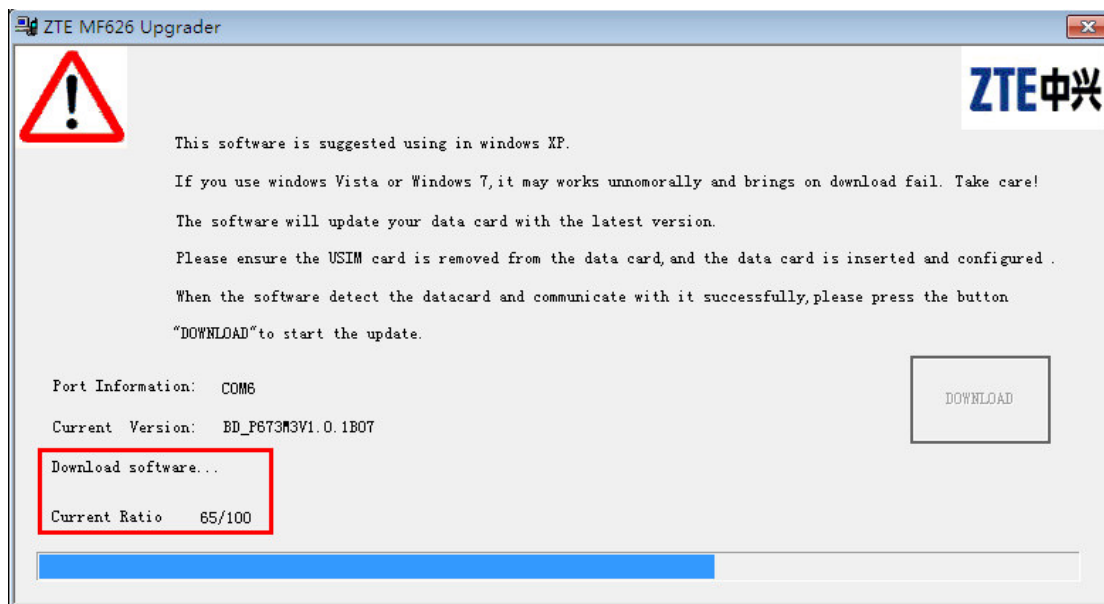
2. 請確認您的電腦已安裝 ZTE MF626 網卡之「ZTE 管理程式」。如您的電腦尚未安裝 ZTE MF626 網卡之「ZTE 管理程式」，請將 ZTE MF626 網卡插入電腦的 USB 埠，電腦將自動執行安裝 ZTE MF626 網卡之「ZTE 管理程式」。
3. 請確認您的電腦未連接至網際網路(Internet)。如您發現您的電腦已連上網際網路(Internet)，請您中斷電腦的網際網路(Internet)連線。
4. 請您將下載取得之「DL_MF626_VIBO_TW_EUV1.00.00.zip 檔案」解壓縮，產生「DL_MF626_VIBO_TW_EUV1.00.00 應用程式擋」後，請開啓此檔案，此時電腦螢幕將顯示「ZTE MF626 Upgrader 視窗」如下圖：



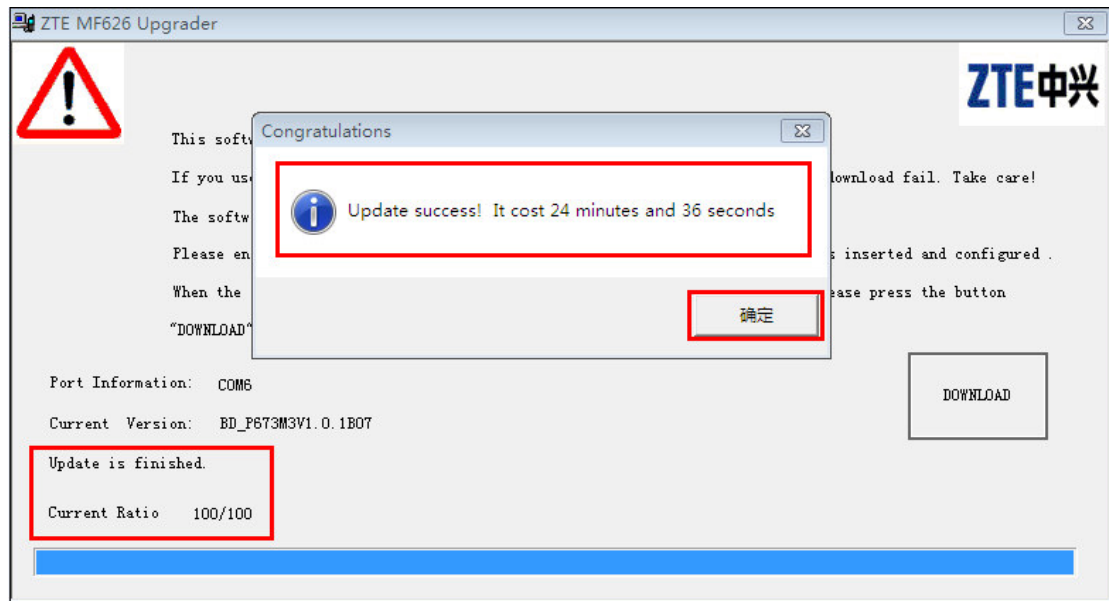
5. 請您將 ZTE MF626 網卡中的 USIM 卡取出，再將已取出 USIM 卡的 ZTE MF626 網卡插入電腦的 USB 埠，「ZTE MF626 Upgrader」軟體會初始化您的 ZTE MF626 網卡，此時「ZTE MF626 Upgrader 視窗」會出現 ZTE MF626 網卡的連線埠與目前軟體版本資訊（如下圖左方紅色框）。請按下“Download”鍵（如下圖右方紅色框），開始執行韌體升級。



6. 在進行 ZTE MF626 網卡韌體升級時，「ZTE MF626 Upgrader 視窗」的“Download”鍵會呈現反白無法點選，下方會出現藍色 Bar 顯示執行進度。



7. 待 ZTE MF626 網卡韌體升級完成，電腦螢幕會彈出「Congratulations 視窗」提示已升級成功，請再點選「確定」鍵結束 ZTE MF626 網卡韌體升級作業，即可從電腦中拔除 ZTE MF626 網卡。



8. 經過韌體升級後，ZTE MF626 除了既有支援 Windows XP / Vista O/S 電腦，另新增支援 Windows 7 O/S 電腦。請依您的電腦的作業系統執行以下事宜：

(1) Windows XP / Vista O/S 電腦使用者：在 ZTE MF626 網卡韌體升級執行完成後，請先將您 Windows XP/VISTA O/S 電腦上的舊版 ZTE MF626 網卡『ZTE 管理程式』移除，再將韌體升級後的 ZTE MF626 網卡插入電腦的 USB 埠，讓電腦自動執行新版 ZTE MF626 網卡『ZTE 管理程式』的安裝。依電腦螢幕顯示之操作步驟指示完成『ZTE 管理程式』安裝後，點選「連線」即可連結上網。

(2) Windows 7 O/S 電腦使用者：在 ZTE MF626 網卡韌體升級動作完成後，ZTE MF626 網卡即可以支援 Microsoft Windows 7 O/S 電腦。請將任體升級後的 ZTE MF626 網卡插入電腦的 USB 埠，讓電腦自動執行 ZTE MF626 網卡『ZTE 管理程式』的安裝。依電腦螢幕顯示之步驟指示完成『ZTE 管理程式』安裝後，點選「連線」即可連結上網。